

遊玩人數：2-5人


內容物：121張卡片

13張食譜卡

5張空白食譜卡

羞恥頭套

遊戲指南




嘿！別看規則了！  
理解遊戲最糟糕的方式就是  
讀說明書。

上網找我們的教學影片  
才是明智之舉：

WWW.RECIPES.GAME

## 什麼是 爆炸貓？

遊戲會把幾張爆炸貓洗入抽牌堆中。  
然後每位玩家輪流抽卡，直到有人抽到爆炸貓。



抽到爆炸貓的人，要接受爆炸的洗禮，接著就會從遊戲中淘汰。



這個過程會重複進行，直到剩下最後一名玩家，  
他就成為贏家了。  
你抽越多卡，抽到爆炸貓的機會越高。

## 基本上

如果你爆炸了，你就輸了。

你的身上就會燃起失敗者的悲傷烈焰。

如果你沒有爆炸，你就贏了。

你的身上會充滿勝利者的榮耀，做得好，兄弟！

然後其他的卡片

會減少你抽到爆炸貓的機會。

### 舉例來說

你可以用預見未來卡  
來偷看牌堆上方的幾張卡，  
如果看到爆炸貓，  
你可以用跳過卡，  
結束回合以避免抽到。



## 遊戲設置

《爆炸貓：災難食譜》的食譜小冊包含了13種不同的玩法。關於食譜小冊的詳細說明在這張規則的另一面，現在只需要挑一個你覺得有趣，且符合你們遊戲人數的進行遊戲。

如果這是你第一次打開這個盒子，我們已經將食譜“休想醬汁”設定為預設牌堆，所以你可以立即開始遊戲。

1 挑選一個食譜小冊並打開。依照小冊內列出的成份組成牌堆。

### 卡片數量

某些食譜中，每張卡片的數量將會依據遊玩人數決定：



舉例來說，這表示你應該放入等同於遊玩人數減2的爆炸貓卡片（例如：如果你有5位玩家，你將會放入3張爆炸貓）。

有些卡片會標示(2X)，(3X)，或(5X)在卡片種類旁。



這些數字是卡片名稱的一部份，不會影響你需要加入牌堆的卡牌數量。

2 現在你的牌堆已經組好了，將任何爆炸貓、黑洞貓（如果有的話）、和拆除卡移出牌堆並放在一旁。

3 在食譜小冊找出“每位玩家起始有”部分。這說明了每位玩家在起始有幾張拆除卡（如果有的話），也說明了要從牌堆中分發多少張起始卡給每位玩家。



查看食譜小冊的這個部分並分發給每位玩家如此數量的拆除卡。如果還有其他額外的拆除卡，將它們放入牌堆內。



4 將額外的拆除卡洗入牌堆內(如果有)，接著面朝下發正確數量的起始卡給每位玩家。你可以查看你的手牌，但不可展示。



範例

每位玩家起始有  
7張卡片  
外加1張拆除卡

### 拆除卡

每位玩家都會拿到一張列在所選食譜上的拆除卡。拆除卡是遊戲中最強的卡片，因為它們是唯一能讓你避開爆炸貓的卡。如果你抽到爆炸貓，你可以打出拆除卡，讓你免於受到爆炸。然後偷偷地把爆炸貓重新放入牌堆的任何一處。



想要陷害下一位玩家？那就把爆炸貓放在牌堆最上面。如果你想這麼做，則用別人看不到的角度，偷偷在桌子下放牌。

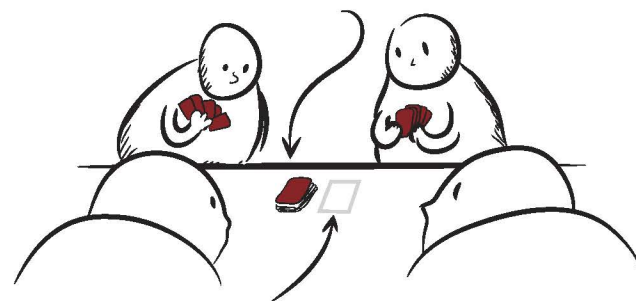
盡可能獲得更多拆除卡吧。

5 將放在一旁的爆炸貓（和黑洞貓，如果有的話）放回牌堆內。



6 重新洗牌堆，接著把它面朝下放置於所有玩家中間。

這就是你們的抽牌堆。



(也記得預留棄牌區的位置。)

7 選一個人開始遊戲。（例如：對於當起始感到最興奮，有著最驚世駭俗的臭味，脾氣最壞的人，等等。）

8 現在你準備好開始遊戲了！



# 你的回合

1 將你的卡拿到手中並選擇以下一個行動：

## 打牌

從手中打出一張牌，**面朝上**放到棄牌區上方，並執行卡牌上面的指示。




卡牌上的文字裡會告訴你  
它有什麼作用。

在你執行完上面的指示之後，可以打出其他卡牌。  
你想要的話，你可以在回合中打出任意數量的卡牌。

或

## 跳過

不打出任何卡牌。



2 接著從抽牌堆上方抽一張牌，結束你的回合，並祈禱那張牌不是爆炸貓。



接著順時針換下一位玩家。

## 記得

你想打幾張牌就打幾張牌，最後抽一張牌結束回合。

跳過或打牌之後抽牌。  
跳過或打牌之後抽牌。



# 遊戲結束

最後沒有爆炸的玩家獲得勝利。  
你永遠不會抽完牌堆，  
因為你放入了足夠的爆炸貓  
來殺掉所有玩家，只留一個活口。

## 三件事情提醒

- ✓ 在遊戲初期可以保留多一點手牌，因為抽到爆炸貓的機率很低。
- ✓ 你可以數抽牌堆的牌，計算抽到爆炸貓的機率有多高。
- ✓ 手牌沒有數量限制，如果你用盡手牌，也沒有關係，繼續玩就對了。你在下次輪到自己時，會抽回1張手牌。

# 回合示範

你懷疑抽牌堆最上方的卡是“爆炸貓”，所以與其跳過並抽一張牌來結束回合，你決定要用“預見未來”卡讓你偷偷窺探抽牌堆上的3張卡。



當你翻看3張卡時，你看見你是對的。最上方的牌（你即將要抽到的牌）真的是“爆炸貓”。



你決定要用“攻擊”卡結束自己的回合，接著讓下一位玩家必須進行2個回合。

但是其他玩家使用“休想”卡來反制你的“攻擊”卡，所以依舊還是你的回合。



因為你不想抽到爆炸貓後就遭受爆炸轟擊，所以你打出“洗混”卡重新洗牌。

在牌堆洗完後，你抽取新牌堆的第一張卡，然後心裡祈禱那張不是“爆炸貓”。

# 羞恥頭套

第一位忘記現在是誰的回合的玩家，將成為人體回合指標，並且在接下來的遊戲中，必須都戴上羞恥頭套。

將頭套沿著你的頭部圍成一圈，以便所有玩家都可以看到正確的箭頭指向。

每當一張反轉卡被打出時，將頭套沿著你的頭部以新的方向圍成一圈。

如果你戴上羞恥頭套的樣子看起來超棒，請務必跟我們分享你的照片

@gokids.bgevent。



# 特殊連擊

(在你玩過第一次遊戲後再閱讀此欄)

## 成雙成對

打出兩張相同的貓咪卡（你可以從其他玩家手上拿一張卡加入手牌），不只適用於貓咪卡，現在也適用於任意卡牌（像是一對洗混卡、一對跳過卡等等）。當你打出特殊連擊時，忽略卡牌上的所有指示。



## 三條

當你打出3張相同的卡（任何3張名稱相同的卡），你可以挑選一位玩家並說出一張卡的名稱，如果對方有，就要立刻拿給你。反之，你什麼也拿不到。當你打出特殊連擊時，忽略卡牌上的所有指示。



# 什麼是食譜？

此盒內是系列中最棒卡片的大合輯，包括爆炸貓，黑洞貓，裸奔貓和汪汪貓。這龐大系列的卡片合輯包含了組成13種新的爆炸貓遊玩方法。



此盒內的食譜小冊包含指示在你遊玩特定版本的遊戲時，該如何將卡片組成牌堆。想來場只需要2分鐘的遊戲嗎？有個食譜為此設計。想要來個讓你監視其他玩家的版本嗎？也有個這樣的食譜。



每道食譜都包含了每個獨立牌堆的成份。如果你之前玩過爆炸貓，有些食譜和成份或許看起來不完整或異常。但每道都是被精心製作出來的。先按照指示開始，再嘗試自己去修改吧！我們也包含了5個空白的食譜小冊，讓你可以研發自己版本的爆炸貓。

以下連結有更多版本的：  
[www.recipes.game](http://www.recipes.game)



挑選一個食譜，組合卡片，就可以遊玩了！  
**不要再讀了！開始玩！**

如果你對特定卡牌有問題，你可以參照遊戲指南。